



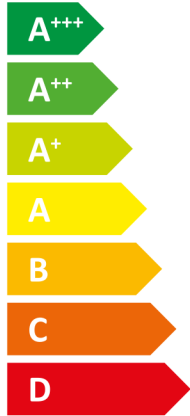

ENERG

енергия · ενεργεια




tecalor

TTL 3.5 ACS TSBB eco Set



A+



A

Two icons of a house with sound waves emanating from it, one above the other. Below the bottom icon is the text "52dB".



A legend with three colored squares and their corresponding power values: a dark blue square for "4 kW", a medium blue square for "4 kW", and a light blue square for "3 kW".

2019

811/2013

Fiche produit: Dispositif de chauffage mixte selon la directive (UE) n° 811/2013/ (S.I. 2019 n° 539 / programme 2)

		TTL 3.5 ACS TSBB eco Set
		190485
Fabricant		tecalor
Profil de soutirage		L
Classe d'efficacité énergétique saisonnière pour le chauffage des locaux par temps doux pour applications à moyenne température		A+
Classe d'efficacité énergétique saisonnière pour le chauffage des locaux par temps doux pour applications à basse température		A++
Classe d'efficacité énergétique pour le chauffage de l'eau par conditions climatiques moyennes		A
Puissance calorifique nominale par conditions climatiques tempérées pour applications moyenne température (Prated)	kW	4
Puissance calorifique nominale par conditions climatiques tempérées pour applications basse température (Prated)	kW	4
Consommation énergétique annuelle par conditions climatiques tempérées pour applications moyenne température (QHE)	kWh/a	2089
Consommation énergétique annuelle par conditions climatiques tempérées pour applications basse température (QHE)	kWh/a	1769
Efficacité énergétique saisonnière de chauffage des locaux par conditions climatiques tempérées pour applications moyenne température (η_s)	%	116
Efficacité énergétique saisonnière de chauffage des locaux par conditions climatiques tempérées pour applications basse température (η_s)	%	166
Possibilité de fonctionnement uniquement en heures creuses		-
Puissance calorifique nominale par conditions climatiques froides pour applications moyenne température (Prated)	kW	4
Puissance calorifique nominale par conditions climatiques froides pour applications basse température (Prated)	kW	3
Puissance calorifique nominale par conditions climatiques chaudes pour applications moyenne température (Prated)	kW	3
Puissance calorifique nominale par conditions climatiques chaudes pour applications basse température (Prated)	kW	3
Consommation énergétique annuelle par conditions climatiques froides pour applications moyenne température (QHE)	kWh/a	4016
Consommation énergétique annuelle par conditions climatiques froides pour applications basse température (QHE)	kWh/a	2186
Consommation énergétique annuelle par conditions climatiques chaudes pour applications moyenne température (QHE)	kWh/a	1187
Consommation énergétique annuelle par conditions climatiques chaudes pour applications basse température (QHE)	kWh/a	783
Efficacité énergétique saisonnière de chauffage des locaux par conditions climatiques froides pour applications moyenne température (η_s)	%	102
Efficacité énergétique saisonnière de chauffage des locaux par conditions climatiques froides pour applications basse température (η_s)	%	148
Efficacité énergétique saisonnière de chauffage des locaux par conditions climatiques chaudes pour applications moyenne température (η_s)	%	137
Efficacité énergétique saisonnière de chauffage des locaux par conditions climatiques chaudes pour applications basse température (η_s)	%	200
Efficacité énergétique saisonnière de chauffage des locaux par conditions climatiques chaudes pour applications basse température (η_s)	%	200
Niveau de puissance acoustique, à l'extérieur	dB(A)	52











ENERG

енергия · ενέργεια



TTL 3.5 ACS TSBB eco Set




tecalor







		TTL 3.5 ACS TSBB eco Set
		190485
Fabricant		tecalor
Efficacité énergétique saisonnière de chauffage des locaux par conditions climatiques tempérées pour applications moyenne température (η_s)	%	116
Classe du régulateur de température		VI
Contribution du régulateur de température à l'efficacité énergétique saisonnière pour le chauffage des locaux	%	4
Efficacité énergétique saisonnière du produit combiné pour le chauffage des locaux par temps doux	%	120
Efficacité énergétique saisonnière du produit combiné pour le chauffage des locaux par temps froid	%	109
Efficacité énergétique saisonnière du produit combiné pour le chauffage des locaux par temps chaud	%	143
Différence entre les efficacités énergétiques saisonnières pour le chauffage des locaux par temps doux et par temps froid	%	8
Différence entre les efficacités énergétiques saisonnières pour le chauffage des locaux par temps chaud et par temps doux	%	26
Classe d'efficacité énergétique saisonnière pour le chauffage des locaux par temps doux pour applications à moyenne température		A+
Classe d'efficacité énergétique saisonnière du produit combiné pour le chauffage des locaux par temps doux		A+
Classe d'efficacité énergétique pour le chauffage de l'eau par conditions climatiques moyennes		A
Profil de soutirage		L

		TTL 3.5 ACS TSBB eco Set
		190485
Fabricant		tecalor
Source de chaleur		Luft
Pompe à chaleur basse température		-
Équipée d'un dispositif de chauffage d'appoint		-
Dispositif de chauffage mixte avec pompe à chaleur		-
Puissance calorifique nominale par conditions climatiques froides pour applications moyenne température (Prated)	kW	4
Puissance calorifique nominale par conditions climatiques tempérées pour applications moyenne température (Prated)	kW	4
Puissance calorifique nominale par conditions climatiques chaudes pour applications moyenne température (Prated)	kW	3
Tj = -7 °C ; puissance calorifique à charge partielle par conditions climatiques froides (Pdh)	kW	2,65
Tj = -7 °C ; puissance calorifique à charge partielle par temps doux (Pdh)	kW	3,1
Tj = 2 °C ; puissance calorifique à charge partielle par conditions climatiques froides (Pdh)	kW	1,6
Tj = 2 °C ; puissance calorifique à charge partielle par temps doux (Pdh)	kW	1,6
Tj = 2 °C ; puissance calorifique à charge partielle par conditions climatiques chaudes (Pdh)	kW	3,1
Tj = 7 °C ; puissance calorifique à charge partielle par conditions climatiques froides (Pdh)	kW	1,3
Tj = 7 °C ; puissance calorifique à charge partielle par temps doux (Pdh)	kW	1,3
Tj = 7 °C ; puissance calorifique à charge partielle par conditions climatiques chaudes (Pdh)	kW	2,0
Tj = 12 °C ; puissance calorifique à charge partielle par conditions climatiques froides (Pdh)	kW	1,5
Tj = 12 °C ; puissance calorifique à charge partielle par temps doux (Pdh)	kW	1,5
Tj = 12 °C ; puissance calorifique à charge partielle par conditions climatiques chaudes (Pdh)	kW	1,5
Tj = température bivalente par conditions climatiques froides (Pdh)	kW	3,0
Tj = température bivalente par temps doux (Pdh)	kW	2,4
Tj = température bivalente par conditions climatiques chaudes (Pdh)	kW	3,1
Tj = température limite de fonctionnement par conditions climatiques plus froides (Pdh)	kW	2,6
Tj = température limite de fonctionnement par conditions climatiques moyennes (Pdh)	kW	3,1
Tj = température limite de fonctionnement par conditions climatiques plus chaudes (Pdh)	kW	3,1
Pour les pompes à chaleur air-eau ; Tj = -15 °C (si TOL < -20 °C) (Pdh)	kW	0,0
Température bivalente par conditions climatiques froides (Tbiv)	°C	-10
Température bivalente par conditions climatiques tempérées (Tbiv)	°C	-5
Température bivalente par conditions climatiques chaudes (Tbiv)	°C	2
Efficacité énergétique saisonnière de chauffage des locaux par conditions climatiques froides pour applications moyenne température (ηs)	%	102
Efficacité énergétique saisonnière de chauffage des locaux par conditions climatiques tempérées pour applications moyenne température (ηs)	%	116
Efficacité énergétique saisonnière de chauffage des locaux par conditions climatiques chaudes pour applications moyenne température (ηs)	%	137
Tj = -7 °C ; coefficient de performance à charge partielle par conditions climatiques froides (COPd)		3,45
Tj = -7 °C ; coefficient de performance à charge partielle par temps doux (COPd)		2,07
Tj = 2 °C ; coefficient de performance à charge partielle par conditions climatiques froides (COPd)		3,45
Tj = 2 °C ; coefficient de performance à charge partielle par temps doux (COPd)		2,93
Tj = 2 °C ; coefficient de performance à charge partielle par conditions climatiques chaudes (COPd)		2,19
Tj = 7 °C ; coefficient de performance à charge partielle par conditions climatiques froides (COPd)		4,66
Tj = 7 °C ; coefficient de performance à charge partielle par temps doux (COPd)		4,13
Tj = 7 °C ; coefficient de performance à charge partielle par conditions climatiques chaudes (COPd)		3,27
Tj = 12 °C ; coefficient de performance à charge partielle par conditions climatiques froides (COPd)		6,65
Tj = 12 °C ; coefficient de performance à charge partielle par temps doux (COPd)		5,97
Tj = 12 °C ; coefficient de performance à charge partielle par conditions climatiques chaudes (COPd)		5,15
Tj = température bivalente par conditions climatiques froides (COPd)		2,09
Tj = température bivalente ; Coefficient de performance à charge partielle par temps doux (COPd)		2,17
Tj = température bivalente par conditions climatiques chaudes (COPd)		2,19
Tj = température limite de fonctionnement par conditions climatiques froides (COPd)		2,30

Tj = température limite de fonctionnement par conditions climatiques moyennes (COPd)		2,07
Tj = température limite de fonctionnement par conditions climatiques chaudes (COPd)		2,19
Pour les pompes à chaleur air-eau ; Tj = -15 °C (si TOL < -20 °C) (COPd)		1,90
Valeur limite de la température de service pour des conditions climatiques plus froides (TOL)	°C	-15
Valeur limite de la température de service pour des conditions climatiques moyennes (TOL)	°C	-5
Valeur limite de la température de service pour des conditions climatiques plus chaudes (TOL)	°C	2
Valeur limite de la température de service de l'eau de chauffage (WTOL) pour des conditions climatiques plus froides	°C	60
Valeur limite de la température de service de l'eau de chauffage (WTOL) par conditions climatiques moyennes	°C	60
Valeur limite de la température de service de l'eau de chauffage (WTOL) pour des conditions climatiques plus chaudes	°C	60
Consommation d'électricité en Mode Arrêt (POFF)	W	17
Consommation d'électricité en Mode Arrêt par thermostat (PTO)	W	30
Consommation d'électricité en Mode Veille (PSB)	W	17
Consommation d'électricité en Mode résistance de carter active (PCK)	W	5
Puissance thermique nominale dispositif de chauffage d'appoint par conditions climatiques moyennes (PSUP)	kW	2,9
Type d'énergie utilisée dispositif de chauffage d'appoint		elektrisch
Régulation de la puissance		veränderlich
Niveau de puissance acoustique, à l'extérieur	dB(A)	52
Consommation énergétique annuelle par conditions climatiques froides pour applications moyenne température (QHE)	kWh/a	4016
Consommation énergétique annuelle par conditions climatiques tempérées pour applications moyenne température (QHE)	kWh/a	2089
Consommation énergétique annuelle par conditions climatiques chaudes pour applications moyenne température (QHE)	kWh/a	1187
Débit volumique, côté source de chaleur	m ³ /h	1300
Profil de soutirage		L
Efficacité énergétique saisonnière de chauffage des locaux par conditions climatiques chaudes pour applications basse température (f _s)	%	200