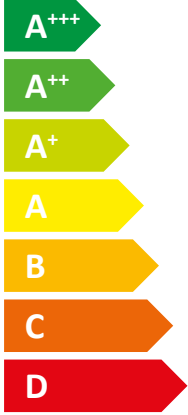






ENERG Y IJA
 енергия · ενέργεια IE IA

tecalor

TTC 13 cool



A++



A

50 dB



- 16 kW
- 13 kW
- 13 kW

2019

811/2013

Produktdatenblatt: Kombiheizgerät nach Verordnung (EU) Nr. 811/2013

		TTC 13 cool
		190354
Hersteller		tecalor
Lastprofil		XL
Energieeffizienzklasse Raumheizung bei durchschnittlichen Klimaverhältnissen jeweils für Mitteltemperaturanwendungen		A++
Energieeffizienzklasse Raumheizung bei durchschnittlichen Klimaverhältnissen jeweils für Niedertemperaturanwendungen		A+++
Energieeffizienzklasse Warmwasserbereitung bei durchschnittlichen Klimaverhältnissen		A
Wärmenennleistung bei durchschnittlichen Klimaverhältnissen jeweils für Mitteltemperaturanwendungen (Prated)	kW	12
Wärmenennleistung bei durchschnittlichen Klimaverhältnissen jeweils für Niedertemperaturanwendungen (Prated)	kW	13
Jährlicher Energieverbrauch bei durchschnittlichen Klimaverhältnissen jeweils für Mitteltemperaturanwendungen (QHE)	kWh/a	6603
Jährlicher Energieverbrauch bei durchschnittlichen Klimaverhältnissen jeweils für Niedertemperaturanwendungen (QHE)	kWh/a	5186
Jahresstromverbrauch bei durchschnittlichen Klimaverhältnissen (AEC)	kWh/a	1540
Jahreszeitbedingte Raumheizungs-Energieeffizienz bei durchschnittlichen Klimaverhältnissen jeweils für Mitteltemperaturanwendungen (η_s)	%	142
Jahreszeitbedingte Raumheizungs-Energieeffizienz bei durchschnittlichen Klimaverhältnissen jeweils für Niedertemperaturanwendungen (η_s)	%	203
Energieeffizienz Warmwasserbereitung (η_{wh}) bei durchschnittlichen Klimaverhältnissen	%	113
Schalleistungspegel Innen	dB(A)	50
Besondere Vorkehrung		Alle beim Zusammenbau, der Installation oder Wartung des Raumheizgerätes zu treffenden besonderen Vorkehrungen: Siehe Installations- und Montageanweisung
Wärmenennleistung bei kälteren Klimaverhältnissen jeweils für Mitteltemperaturanwendungen (Prated)	kW	15
Wärmenennleistung bei kälteren Klimaverhältnissen jeweils für Niedertemperaturanwendungen (Prated)	kW	16
Wärmenennleistung bei wärmeren Klimaverhältnissen jeweils für Mitteltemperaturanwendungen (Prated)	kW	12
Wärmenennleistung bei wärmeren Klimaverhältnissen jeweils für Niedertemperaturanwendungen (Prated)	kW	13
Jährlicher Energieverbrauch bei kälteren Klimaverhältnissen jeweils für Mitteltemperaturanwendungen (QHE)	kWh/a	9647

Jährlicher Energieverbrauch bei kälteren Klimaverhältnissen jeweils für Niedertemperaturanwendungen (QHE)	kWh/a	7507
Jährlicher Energieverbrauch bei wärmeren Klimaverhältnissen jeweils für Mitteltemperaturanwendungen (QHE)	kWh/a	4287
Jährlicher Energieverbrauch bei wärmeren Klimaverhältnissen jeweils für Niedertemperaturanwendungen (QHE)	kWh/a	3361
Jahresstromverbrauch bei kälteren Klimaverhältnissen (AEC)	kWh/a	1540
Jahresstromverbrauch bei wärmeren Klimaverhältnissen (AEC)	kWh/a	1540
Jahreszeitbedingte Raumheizungs-Energieeffizienz bei kälteren Klimaverhältnissen jeweils für Mitteltemperaturanwendungen (η_s)	%	147
Jahreszeitbedingte Raumheizungs-Energieeffizienz bei kälteren Klimaverhältnissen jeweils für Niedertemperaturanwendungen (η_s)	%	208
Jahreszeitbedingte Raumheizungs-Energieeffizienz bei wärmeren Klimaverhältnissen jeweils für Mitteltemperaturanwendungen (η_s)	%	141
Jahreszeitbedingte Raumheizungs-Energieeffizienz bei wärmeren Klimaverhältnissen jeweils für Niedertemperaturanwendungen (η_s)	%	202
Energieeffizienz Warmwasserbereitung (η_{wh}) bei kälteren Klimaverhältnissen	%	113
Energieeffizienz Warmwasserbereitung (η_{wh}) bei wärmeren Klimaverhältnissen	%	113
Ausschließlicher Betrieb zu Schwachlastzeiten möglich		-



ENERG

енергия · ενέργεια

Y

IJA

IE

IA

tecalor

TTC 13 cool

Energy scale for radiators (A+++ to G) with an A++ label.

Energy scale for taps (A+++ to G) with an A label.

Produktdatenblatt: Verbundanlage aus Raumheizgerät und Temperaturregler nach Verordnung (EU) Nr. 811/2013

		TTC 13 cool
		190354
Hersteller		tecalor
Jahreszeitbedingte Raumheizungs-Energieeffizienz bei durchschnittlichen Klimaverhältnissen jeweils für Mitteltemperaturanwendungen (η_s)	%	142
Klasse des Temperaturreglers		VII
Beitrag des Temperaturreglers zur Energieeffizienz Raumheizung	%	3,5
Energieeffizienz Raumheizung der Verbundanlage bei durchschnittlichen Klimaverhältnissen	%	146
Energieeffizienz Raumheizung der Verbundanlage bei kälteren Klimaverhältnissen	%	151
Energieeffizienz Raumheizung der Verbundanlage bei wärmeren Klimaverhältnissen	%	145
Wert der Differenz zwischen der Energieeffizienz Raumheizung bei durchschnittlichen Klimaverhältnissen und derjenigen bei kälteren Klimaverhältnissen	%	5
Wert der Differenz zwischen der Energieeffizienz Raumheizung bei wärmeren Klimaverhältnissen und derjenigen bei durchschnittlichen Klimaverhältnissen	%	1
Energieeffizienzklasse Raumheizung bei durchschnittlichen Klimaverhältnissen jeweils für Mitteltemperaturanwendungen		A++
Energieeffizienzklasse Raumheizung der Verbundanlage bei durchschnittlichen Klimaverhältnissen		A++
Energieeffizienzklasse Warmwasserbereitung bei durchschnittlichen Klimaverhältnissen		A
Lastprofil		XL

Erforderliche Angaben über Raumheizgerät und Kombiheizgerät mit Wärmepumpe nach Verordnung (EU) Nr. 813/2013 & 811/2013

		TTC 13 cool
		190354
Hersteller		tecalor
Wärmequelle		Sole
Niedertemperatur-Wärmepumpe		-
Mit Zusatzheizgerät		x
Kombiheizgerät mit Wärmepumpe		x
Wärmenennleistung bei kälteren Klimaverhältnissen jeweils für Mitteltemperaturanwendungen (Prated)	kW	15
Wärmenennleistung bei durchschnittlichen Klimaverhältnissen jeweils für Mitteltemperaturanwendungen (Prated)	kW	12
Wärmenennleistung bei wärmeren Klimaverhältnissen jeweils für Mitteltemperaturanwendungen (Prated)	kW	12
Tj = -7 °C Wärmeleistung Teillastbereich bei kälteren Klimaverhältnissen (Pdh)	kW	12,5
Tj = -7 °C Wärmeleistung Teillastbereich bei durchschnittlichen Klimaverhältnissen (Pdh)	kW	12,1
Tj = -7 °C Wärmeleistung Teillastbereich bei wärmeren Klimaverhältnissen (Pdh)	kW	12
Tj = 2 °C Wärmeleistung Teillastbereich bei kälteren Klimaverhältnissen (Pdh)	kW	12,8
Tj = 2 °C Wärmeleistung Teillastbereich bei durchschnittlichen Klimaverhältnissen (Pdh)	kW	12,5
Tj = 2 °C Wärmeleistung Teillastbereich bei wärmeren Klimaverhältnissen (Pdh)	kW	12
Tj = 7 °C Wärmeleistung Teillastbereich bei kälteren Klimaverhältnissen (Pdh)	kW	13
Tj = 7 °C Wärmeleistung Teillastbereich bei durchschnittlichen Klimaverhältnissen (Pdh)	kW	12,8
Tj = 7 °C Wärmeleistung Teillastbereich bei wärmeren Klimaverhältnissen (Pdh)	kW	12,4
Tj = 12 °C Wärmeleistung Teillastbereich bei kälteren Klimaverhältnissen (Pdh)	kW	13,2
Tj = 12 °C Wärmeleistung Teillastbereich bei durchschnittlichen Klimaverhältnissen (Pdh)	kW	13,1
Tj = 12 °C Wärmeleistung Teillastbereich bei wärmeren Klimaverhältnissen (Pdh)	kW	12,9
Tj = Bivalenztemperatur bei kälteren Klimaverhältnissen (Pdh)	kW	12,4
Tj = Bivalenztemperatur bei durchschnittlichen Klimaverhältnissen (Pdh)	kW	12
Tj = Bivalenztemperatur bei wärmeren Klimaverhältnissen (Pdh)	kW	12
Tj = Betriebstemperaturgrenzwert bei kälteren Klimaverhältnissen (Pdh)	kW	12
Tj = Betriebstemperaturgrenzwert bei durchschnittlichen Klimaverhältnissen (Pdh)	kW	12

Tj = Betriebstemperaturgrenzwert bei wärmeren Klimaverhältnissen (Pdh)	kW	12
Bivalenztemperatur bei kälteren Klimaverhältnissen (Tbiv)	°C	-15
Bivalenztemperatur bei durchschnittlichen Klimaverhältnissen (Tbiv)	°C	-10
Bivalenztemperatur bei wärmeren Klimaverhältnissen (Tbiv)	°C	2
Jahreszeitbedingte Raumheizungs-Energieeffizienz bei kälteren Klimaverhältnissen jeweils für Mitteltemperaturanwendungen (η_s)	%	147
Jahreszeitbedingte Raumheizungs-Energieeffizienz bei durchschnittlichen Klimaverhältnissen jeweils für Mitteltemperaturanwendungen (η_s)	%	142
Jahreszeitbedingte Raumheizungs-Energieeffizienz bei wärmeren Klimaverhältnissen jeweils für Mitteltemperaturanwendungen (η_s)	%	141
Tj = -7°C Leistungszahl Teillastbereich bei kälteren Klimaverhältnissen (COPd)		3,68
Tj = -7°C Leistungszahl Teillastbereich bei durchschnittlichen Klimaverhältnissen (COPd)		3,18
Tj = -7°C Leistungszahl Teillastbereich bei wärmeren Klimaverhältnissen (COPd)		3,05
Tj = 2°C Leistungszahl Teillastbereich bei kälteren Klimaverhältnissen (COPd)		4,08
Tj = 2°C Leistungszahl Teillastbereich bei durchschnittlichen Klimaverhältnissen (COPd)		3,69
Tj = 2°C Leistungszahl Teillastbereich bei wärmeren Klimaverhältnissen (COPd)		3,05
Tj = 7°C Leistungszahl Teillastbereich bei kälteren Klimaverhältnissen (COPd)		4,44
Tj = 7°C Leistungszahl Teillastbereich bei durchschnittlichen Klimaverhältnissen (COPd)		4,08
Tj = 7°C Leistungszahl Teillastbereich bei wärmeren Klimaverhältnissen (COPd)		3,45
Tj = 12°C Leistungszahl Teillastbereich bei kälteren Klimaverhältnissen (COPd)		4,75
Tj = 12°C Leistungszahl Teillastbereich bei durchschnittlichen Klimaverhältnissen (COPd)		4,54
Tj = 12°C Leistungszahl Teillastbereich bei wärmeren Klimaverhältnissen (COPd)		4,23
Tj = Bivalenztemperatur bei kälteren Klimaverhältnissen (COPd)		3,46
Tj = Bivalenztemperatur bei durchschnittlichen Klimaverhältnissen (COPd)		3,05
Tj = Bivalenztemperatur bei wärmeren Klimaverhältnissen (COPd)		3,05
Tj = Betriebsgrenzwert-Temperatur bei kälteren Klimaverhältnissen (COPd)		3,05
Tj = Betriebstemperaturgrenzwert bei durchschnittlichen Klimaverhältnissen (COPd)		3,05
Tj = Betriebsgrenzwert-Temperatur bei wärmeren Klimaverhältnissen (COPd)		3,05
Grenzwert der Betriebstemperatur des Heizwassers (WTOL)	°C	65

Stromverbrauch Aus-Zustand (Poff)	W	0
Stromverbrauch Thermostat-aus-Zustand (PTO)	W	84
Stromverbrauch Bereitschaftszustand (PSB)	W	9
Stromverbrauch Betriebszustand mit Kurbelgehäuseheizung (PCK)	W	0
Wärmenennleistung Zusatzheizgerät (PSUB)	kW	0
Art der Energiezufuhr Zusatzheizgerät		elektrisch
Leistungssteuerung		fest
Schalleistungspegel Innen	dB(A)	50
Jährlicher Energieverbrauch bei kälteren Klimaverhältnissen jeweils für Mitteltemperaturanwendungen (QHE)	kWh/a	9647
Jährlicher Energieverbrauch bei durchschnittlichen Klimaverhältnissen jeweils für Mitteltemperaturanwendungen (QHE)	kWh/a	6603
Jährlicher Energieverbrauch bei wärmeren Klimaverhältnissen jeweils für Mitteltemperaturanwendungen (QHE)	kWh/a	4287
Volumenstrom wärmequellenseitig	m ³ /h	3,22
Lastprofil		XL
Täglicher Stromverbrauch bei kälteren Klimaverhältnissen (QELEC)	kWh	7,07
Täglicher Stromverbrauch (Qelec)	kWh	7,07
Täglicher Stromverbrauch bei wärmeren Klimaverhältnissen (QELEC)	kWh	7,07
Jahresstromverbrauch bei kälteren Klimaverhältnissen (AEC)	kWh/a	1540
Jahresstromverbrauch bei durchschnittlichen Klimaverhältnissen (AEC)	kWh/a	1540
Jahresstromverbrauch bei wärmeren Klimaverhältnissen (AEC)	kWh/a	1540
Energieeffizienz Warmwasserbereitung (η_{wh}) bei kälteren Klimaverhältnissen	%	113
Energieeffizienz Warmwasserbereitung (η_{wh}) bei durchschnittlichen Klimaverhältnissen	%	113
Energieeffizienz Warmwasserbereitung (η_{wh}) bei wärmeren Klimaverhältnissen	%	113
Besondere Vorkehrung	Alle beim Zusammenbau, der Installation oder Wartung des Raumheizgerätes zu treffenden besonderen Vorkehrungen: Siehe Installations- und Montageanweisung	